



VAN IN

a Sanoma company

bingel.be

De visie op ICT in het onderwijs bij VAN IN

- bedacht vanuit het standpunt van leerlingen en leerkrachten
- gemaakt op maat van het Vlaamse onderwijs
- alleen bij overduidelijke meerwaarde voor leerlingen en leerkrachten
- bevordering van de ICT-integratie in alle scholen

Concreet

- 2009: BordboekenPlus
- 2011: Bingel.be
- 2012: ...



Structuur van deze presentatie

Deel 1

- Wat is bingel.be?
- Wat betekent het voor de leerlingen?
- Wat betekent het voor de leerkrachten?

Deel 2

- Hoe maak je je school klaar voor bingel.be?



Wat is **bingel.be**?

Bingel.be is een online oefenmodule met leerlingvolgsysteem:

- 2 000 oefeningen
- motiverend
 - 30 verschillende oefenvormen
 - automatische niveauijziging
 - gebruik van avatars
- automatische correctie = tijdbesparend



Wat is **bingel.be**?

Bingel.be is een onderdeel van deze methodes:

- aanvankelijk lezen Leessprong – ik lees met hup
- Frans Éventail-junior En action
Éventail-junior Bien sûr!
- spelling Tijd voor Taal - Spelling
- verkeer Wegwijzers!
- wereldoriëntatie Ankers
- wiskunde: Rekensprong (Plus)
Nieuwe Pluspunt

Wat is **bingel.be**?

Bingel.be is een online oefenmodule met leerlingvolgsysteem:

- online
- leerlingvolgsysteem overal te raadplegen
- oefeningen kunnen (per leerling) klaargezet worden
- eenvoudig: bv. resultaten via e-mail naar de leerkracht
- alle opgaves en antwoorden per leerling te bekijken
- motiverend voor leerlingen



Toegang tot **bingel.be**?

Elke school die een van de bingel.be-methodes klassikaal gebruikt, krijgt toegang tot bingel.be.

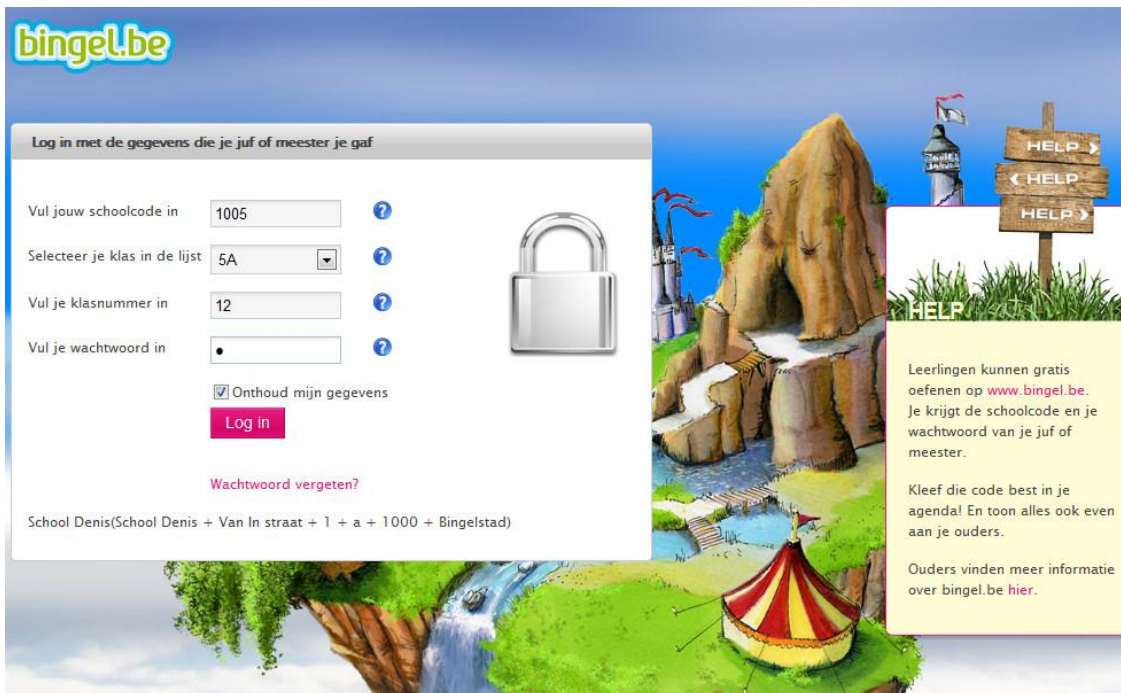
Deze scholen hebben een activatiecode toegestuurd gekregen.



Bingel.be: inloggen

Via www.bingel.be komt een leerling op het inlogscherf.

- Inloggen is eenvoudig (ook voor leerlingen uit leerjaar 1).
- Inloggegevens voor leerlingen worden in het leerkrachtdeel met één druk op de knop geprint in stickerformaat.



bingel.be

Log in met de gegevens die je juf of meester je gaf

Vul jouw schoolcode in ?

Selecteer je klas in de lijst ?

Vul je klasnummer in ?

Vul je wachtwoord in ?

Onthoud mijn gegevens

[Wachtwoord vergeten?](#)

School Denis(School Denis + Van In straat + 1 + a + 1000 + Bingelstad)

HELP

Leerlingen kunnen gratis oefenen op www.bingel.be. Je krijgt de schoolcode en je wachtwoord van je juf of meester.

Kleef die code best in je agenda! En toon alles ook even aan je ouders.

Ouders vinden meer informatie over bingel.be [hier](#).

Bingel.be: navigatie

- Na het inloggen komt een leerling op een eiland.
- Elk element op het eiland bevat een link naar de oefeningen van een methode.
- In dit voorbeeld zien we het eiland van leerjaar 5 en klikken we op de methode Éventail-junior En action 5.




Bingel.be: navigatie

- Door te klikken op de methode komt de leerling op een scherm waarop hij de hoofdstukken van de methode terugvindt.



Bingel.be: navigatie

- Na het kiezen van het juiste hoofdstuk kan de leerling de gewenste oefening selecteren.



Bingel.be: oefenen

- De leerling kan nu oefenen.
- Rechtsbovenaan staat de avatar die de leerling tips en feedback geeft.
- Een leerling krijgt bij de meeste oefeningen een herkansing.
- Bingel.be verbetert en geeft de leerling feedback.



Bingel.be: oefenen

- Rechtsonderaan staat hoeveel opdrachten deze oefening bevat en hoeveel juiste (groen bolletje) of foute (rood bolletje) opdrachten er al beantwoord zijn.
- Bij veel oefeningen is er een automatische niveaueaanpassing ingebouwd (meer/minder keuzes, inhoudelijke aanpassing, opdracht tegen de tijd...).



Bingel.be: avatarschermb

Onderaan het eiland staat de circustent die toegang geeft tot het avatarschermb.



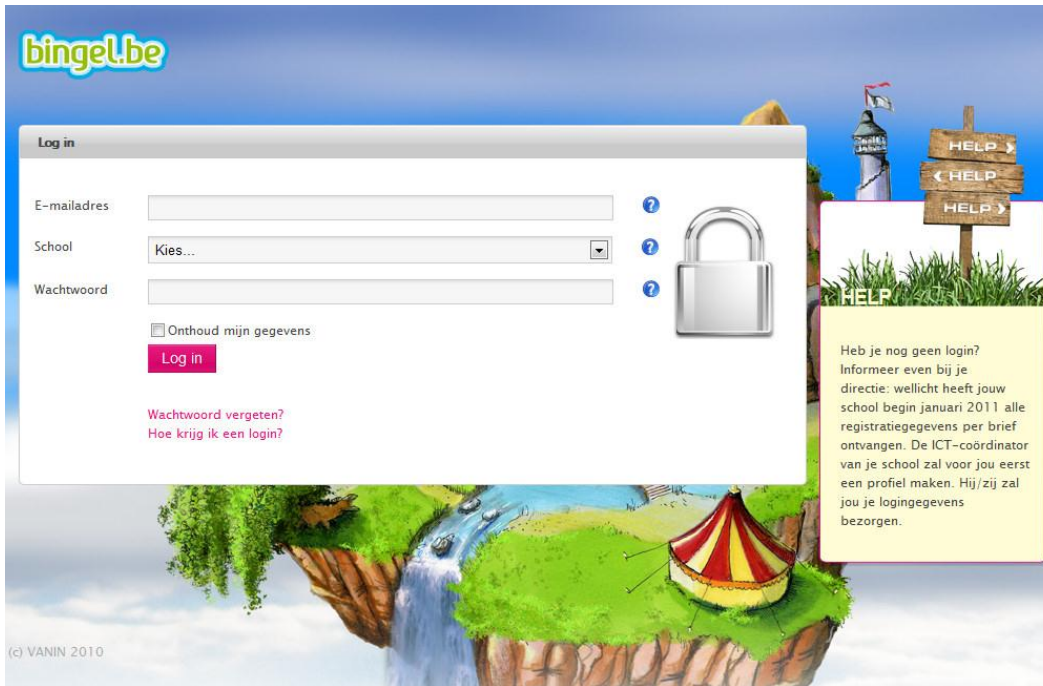
Bingel.be: avatarscherm

- Op het avatarscherm kan de leerling taken zien die de leerkracht heeft klaargezet.
- Hier stelt de leerling zijn persoonlijke avatar samen.
- Als hij genoeg geoefend heeft, kan hij met de verdiende punten korte spelletjes spelen als beloning.



Bingel.be: leerkracht

De leerkracht krijgt een login nadat de ICT-verantwoordelijke de school heeft aangemaakt in bingel.be. Om in te loggen gaat de leerkracht naar www.bingel.be.



The screenshot shows the login interface for bingel.be. The page features a colorful background with a floating island, a waterfall, and a tent. A white login box is centered on the page. The login box contains the following elements:

- Log in** header
- E-mailadres:** A text input field.
- School:** A dropdown menu with the text "Kies..." and a downward arrow.
- Wachtwoord:** A text input field.
- Onthoud mijn gegevens**
- Log in** button (pink)
- Three question mark icons (?) to the right of the input fields.
- A padlock icon to the right of the password field.
- Links: [Wachtwoord vergeten?](#) and [Hoe krijg ik een login?](#)

On the right side of the page, there is a yellow information box with the text:

Heb je nog geen login?
Informeer even bij je directie: wellicht heeft jouw school begin januari 2011 alle registratiegegevens per brief ontvangen. De ICT-coördinator van je school zal voor jou eerst een profiel maken. Hij/zij zal jou je logingegevens bezorgen.

At the bottom left of the page, there is a copyright notice: (c) VANIN 2010.

Bingel.be: leerkracht

- De leerkracht kan indien gewenst de resultaten van de leerlingen via e-mail ontvangen.

Van: Bingel [bingel@vanin.be]
 Aan: Ben Janssens
 CC:
 Onderwerp: verslagje van de gemaakte Bingel.be-oefeningen

Beste leerkracht,

Dit zijn de oefeningen die door jouw leerlingen zijn gemaakt.

Klas 5A

Overzicht						
Klas nummer	Leerling	Oefening gemaakt?	Gemaakte oefeningen	Dag-uur	Score	Tijd
1	Benny Bekx	✓	Éventail-junior En action 5-U12-dictee: kloklezen	15/12/2010 16:38:09	10/10	46,16 sec.
		✓	Éventail-junior En action 5-U12-voorzetsels	15/12/2010 17:06:17	6/9	50,42 sec.
2	Yul Blanckaert	✓	Éventail-junior En action 5-U12-voorzetsels	15/12/2010 17:06:53	9/9	24,99 sec.
3	Emma Colla	✓	Éventail-junior En action 5-U12-voorzetsels	15/12/2010 16:44:26	9/9	45,94 sec.
4	Ana Estevez	✓	Éventail-junior En action 5-U12-voorzetsels	15/12/2010 16:45:17	5/9	36,36 sec.

Bingel.be: leerkracht

De leerkracht gaat online

- om alle vragen en antwoorden per klas of per leerling te zien
- om taken klaar te zetten voor een klas of een of meerdere leerlingen
- om de inloggegevens van de leerlingen af te printen

bingel.be

Bekijk de resultaten Een taak toewijzen Blader door de oefeningen Mijn profiel Leerlingoverzicht afdrukken Home

Back

Overzicht van Benny Bekx / Éventail-junior En action 5-U12-voorzetsels : voorzetsels

Score: 6/9 Tijd: 50,42 sec. (over de hele oefening)

Details

Vraag	Eerste antwoord	Tweede antwoord	Level	Resultaat	Tijd
Il y a un parapluie vert (op) ... la chaise.	chez	dans	2	Geen enkel antwoord juist	9,46 sec.
Demain il va neiger (in) ... Belgique.	en		1	1e antwoord juist	3,48 sec.
Tu es d'ou? - Je suis (van) ... Bruxelles.	d'	d'	1	Geen enkel antwoord juist	5,20 sec.

HELP

Hier kun je zien wat je leerlingen geoefend hebben en hoe ze het ervanaf gebracht hebben.

Dit gaat over alle oefeningen! Als een leerling een oefening 2 keer gemaakt heeft, zal die hier ook 2 keer staan.

Selecteer bovenaan van welke leerling je oefeningen wilt zien. Of misschien wil je wel alles van de hele klas zien.

Beperk het overzicht eventueel door een tijdslimiet in te

bingel.be

Bingel.be activeren en startklaar maken

De leerkrachten en leerlingen in uw school kunnen bingel.be pas gebruiken als uw school geactiveerd en startklaar gemaakt is.

Hiervoor gaat u met de activatiecode naar www.bingel.be/registreer.

Om uw school startklaar te maken verwijzen we naar de bijgeleverde handleiding **'Hoe geef ik leerkrachten en leerlingen toegang tot bingel.be'**.



VAN IN-dagen 2011

- bingel.be voor leerkrachten
- methodepresentaties
- locaties en data

Antwerpen	donderdagavond	3 maart	Grobbendonk
Limburg	donderdagavond	24 maart	Hasselt
Oost-Vlaanderen	dinsdagavond	22 maart	Gent
Vlaams-Brabant	dinsdagavond	15 maart	Essene
West-Vlaanderen	woensdagmiddag	2 maart	Oostkamp

- inschrijven via www.basisonderwijs.be